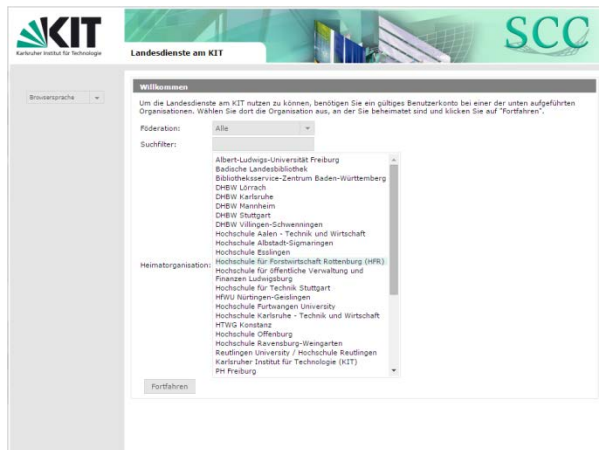


bwFileStorage – Onlinespeicher zur Archivierung von Daten

Das Karlsruher Institut für Technologie (KIT) stellt einen zentralen Datenspeicher, den bwFileStorage, zur Verfügung. bwFileStorage ist ein Bestandteil der landesweiten BW-Dienste für Universitäten und Hochschulen und zur Zeit kostenlos.

Angehörige von Universitäten und Hochschulen können mit den Protokollen SCP, SFTP und HTTPS auf einen online verfügbaren Speicher zugreifen und Ihren Speicherplatz schnell und unkompliziert erweitern.

Der Speicherplatz eignet sich insbesondere zur Archivierung von Dateien. Aufgrund mangelnder Verschlüsselung ist der Dienst für die Speicherung personenbezogener Daten nicht geeignet.

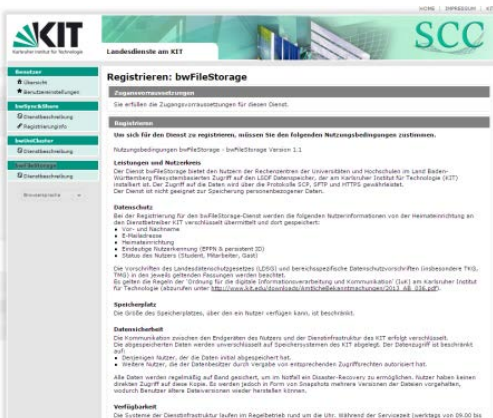


So kommen Sie zu Ihrem bwFileStorage

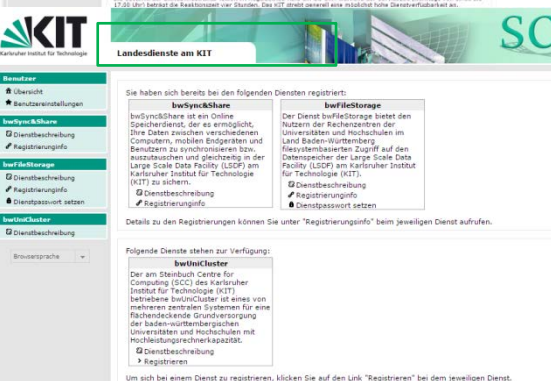
1. Um den Dienst nutzen zu können, müssen Sie sich einmalig auf der Seite <https://bwidm.scc.kit.edu/> für die Nutzung von BW-Landesdiensten registrieren.

- Heimateinrichtung auswählen
- „Fortfahren“. Sie werden auf den IdentityProvider der HFR weitergeleitet.
- Geben Sie auf der folgenden Seite Ihren RZ- Account der HFR ein. Bestätigen Sie den Login.

2. Nach Registrierung für die BW-Landesdienste, können Sie einen Account für bwFileStorage beantragen.



- Wählen Sie im Menü unter „bwFileStorage“ den Punkt „Dienstbeschreibung“ aus.
- Gehen Sie auf den Link „Registrieren“
- Bestätigen Sie die Nutzungsbestimmungen



3. Nachdem Sie sich für den bwFileStorage-Dienst registriert haben, ist ein Dienstpasswort erforderlich.

- Klicken Sie auf der linken Menüleiste unter der Rubrik "bwFileStorage" auf "Dienstpasswort setzen"

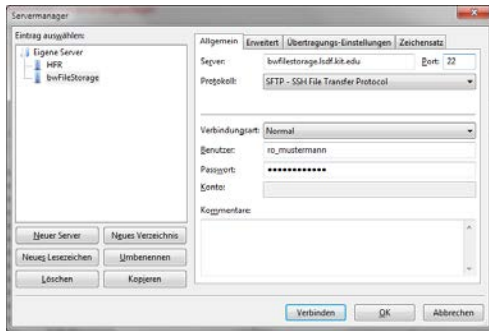
- Vergeben Sie sich ein Passwort mit mindestens 6 Zeichen, einem Großbuchstaben und einer Zahl. Sie können das Passwort Ihres RZ-Accounts nicht nutzen.
- Klicken Sie auf "Speichern"
- Ihre Anmeldedaten für bwFileStorage sind nun:

Anmeldename: ro_ Ihr RZ-Account

Passwort: das von Ihnen gewählte Dienstpassewort

4. Nutzung

Sie können sich mit den genannten Anmeldedaten über einen SFTP-Client (bsp. WinSCP, Filezilla) verbinden:



Server: bwfilestorage-login.lsdf.kit.edu

Port: 22

Protokoll: SFTP

Sollte kein SFTP-Client auf Ihrem Rechner installiert sein, nutzen Sie den Self-Service oder wenden Sie sich an das Rechenzentrum.

