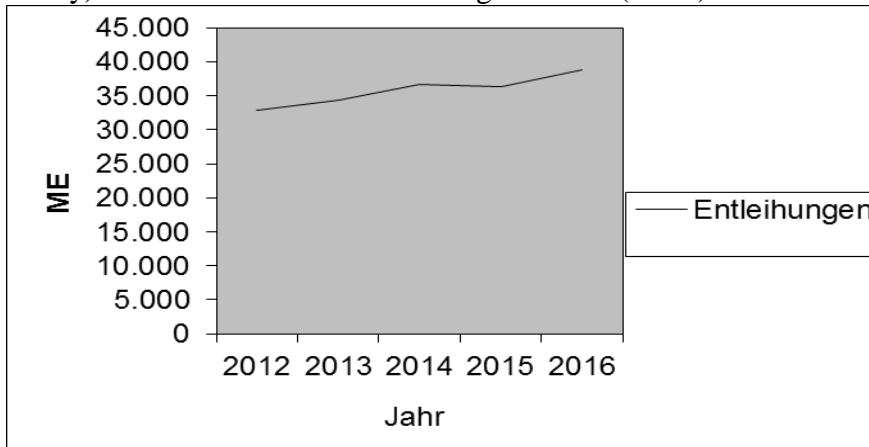


## IMZ, ABT. BIBLIOTHEK, 2016

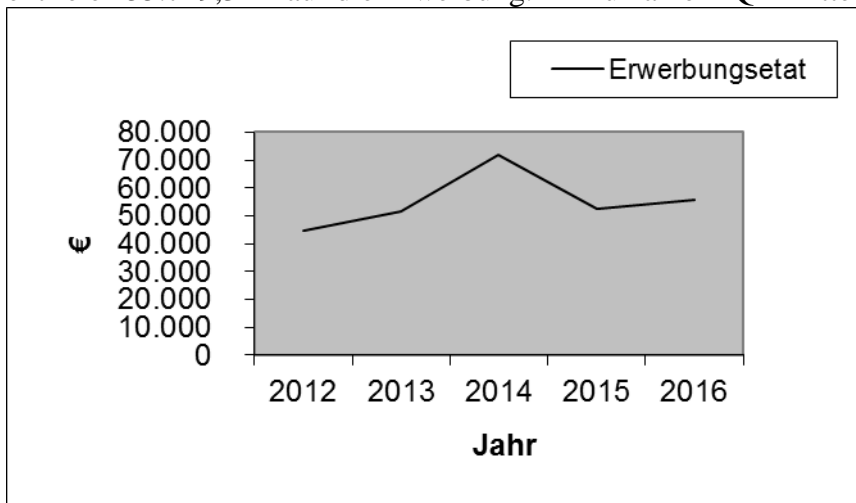
Die Bibliothek der HFR besaß Ende 2016 (nach Abgang von 539 während des Berichtsjahres ausgesonderten Medien) einen Gesamtbestand von 48.733 Medieneinheiten (einschließlich 11.522 e-Books und 22 gekauften / lizenzierten Datenbanken), das bedeutet ein Plus von gut 5 %. Sie führte im Berichtszeitraum 206 Schriftenreihen, 299 laufende zeitschriftenartige Reihen und 124 abonnierte Printzeitschriften zuzüglich 5.659 lizenzierte elektronische Zeitschriftenabonnements (insbes. die Zeitschriftenpakete der Verlage Elsevier, Springer und Wiley). Es wurden 38.856 Entleihungen erzielt (+7 %).



Die Entwicklung der Nutzung elektronischer Ressourcen verlief ebenfalls positiv (Anwachsen der Suchanfragen im OPAC (24.882) um 3 %, Egalisierung des letztjährigen Einbruchs bei den Downloads von Springer-e-Books (23.495 Kapitel schon im ersten Halbjahr – 33.633 insgesamt - verglichen mit 22.940 Kapiteln p.a. 2015), Erhöhung der Zahl der Zugriffe (2.423, das ist ein Plus von 32 %) auf die UTB-studi-e-Books der HFR, 4.136 Artikel-Downloads allein aus den drei großen lizenzierten e-Journal-Paketen).

189 Besucher kamen 2016 pro Öffnungstag in die Bibliotheksräumlichkeiten (+ 17 %).

Die sächlichen Ausgaben der Bibliothek beliefen sich im Berichtsjahr auf 59.254,40 €, davon entfielen 55.729,32 € auf die Erwerbung. Hinzu kamen IQF-Mittel i.H.v. 4.152,67 €



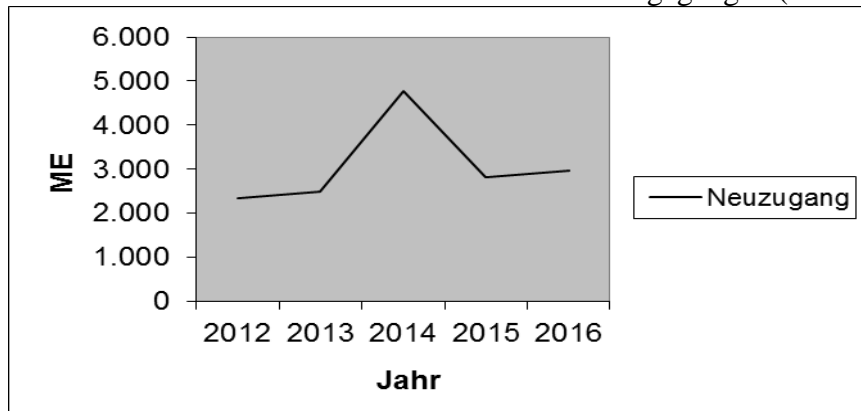
Demgegenüber hatte die Bibliothek Einnahmen i.H.v. 2.682,57 € (hauptsächlich aus Mahngebühren).

Die Ausgaben für die Erwerbung (und die entsprechenden Zugangszahlen) lassen sich im Wesentlichen folgendermaßen untergliedern:

Bücher	31.516,66 €	976 ME
Dissertationen	1.664,41 €	45 ME
Abonnierte Schriftenreihen	3.373,34 €	152 ME
Nonbookmedien	964,70 €	15 ME

Zeitschriftenabonnements	8.556,64 €	31 ME
Zeitschriftenartige Reihen	646,89 €	220 ME
E-Books (Springer/UTB etc.)	6.269,87 €	1.534 ME
E-Journal-Pak. (Elsevier/Springer/Wiley)	2.266,61 €	5.659 Abos
Ergänzungslieferungen	1.288,19 €	
Einband/Aufziehen von Karten	1.058,53 €	

In der Summe sind 2.973 Medieneinheiten neu zugegangen (+ 6 %).



Der Neuzugang an Büchern verteilte sich auf die einzelnen Fächer – verglichen mit dem Ausleihprozent des Vorjahres – wie folgt:

Gebiet	Zugang 2016 (%)	Ausleihe 2015 (%)
Allgemeine Gebiete (ges. Gruppe AG)	46,86	33,51
[Wichtige Untergruppen von AG:]		
[Wirtschaft]	9,43	4,69
[Recht]	3,04	1,43
[Technik, mit Bauwesen/Wasserversorgung]	11,32	4,89
[Landwirtschaft]	2,62	1,24
Forstwirtschaft i. Allg.	0,52	0,99
Standortsfaktoren/Biologie (ges. Gruppe SB)	19,92	27,79
[Wichtige Untergruppe von SB:]		
[Standortsfaktoren (einschl. Hydrologie)]	5,13	5,55
Waldbau	1,47	4,42
Arbeitslehre	1,99	2,57
Waldschutz	0,73	4,90
Mess- und Planungslehre	1,89	3,42
Forstliche Betriebslehre	1,05	1,57
Holzmarktkunde (einschl. Holzwirtschaft, wirtsch. Gesichtspunkte)	0,00	0,37
Forstnutzung (einschl. Holzwirtschaft, techn. Gesichtspunkte)	6,81	9,07
Forstpolitik (ges. Gruppe FP, einschl. Biologisch-ökolog. Umweltschutz/NaReM)	18,45	11,37
[Wichtige Untergruppe von FP:]		
[Technologisch-hygienischer Umweltschutz (einschl. Erneuerbare Energien/Wasserentsorgung)]	8,49	3,76

Seit Anfang 2016 arbeitet die Bibliothek mit dem neuen (an anglo-amerikanisch Gepflogenheiten orientierten) Katalogisierungsregelwerk RDA. Aufgrund einer Vorgabe des Rechenzentrums der Universität Tübingen (Host für das Bibliotheksmanagementsystem aDIS) wurden die Selbstverbucher sowohl in der Zentrale als auch in der Zweigstelle mit neuen Rechnern und aktueller Software ausgestattet.